



**WHAT YOU NEED  
TO KNOW ABOUT  
RECYCLING  
REQUIREMENTS  
FOR APARTMENTS**

## Why recycle?

- **State law now requires that apartment communities/multi-family housing with 5 or more units must recycle.**
- Recycling may provide opportunities to save money.
- Recycling helps conserve resources and also helps create a healthy environment for our community and future generations.
- Many apartment residents are requesting recycling. Providing recycling helps promote your community as environmentally friendly and may help fill vacancies.

## How to get started

It's easy to recycle.

- Use the information on this flyer to help your residents learn what they must do and what items can be recycled.
- Make sure residents separate recyclable items from trash inside their home.
- Tell residents they must place recyclable items in outdoor recycling containers for collection.
- Make sure residents know where outdoor recycling containers are located.
- **Note:** Any business or individual may donate, sell and/or otherwise arrange for the pickup of recyclable materials.

## Where to go for more information

Contact Republic Services at 1-800-299-4898 or visit [www.lawndalecity.org](http://www.lawndalecity.org) for more information from the City of Lawndale.

For additional general information about recycling and waste reduction, visit the California Department of Resources Recycling and Recovery (CalRecycle) at [www.calrecycle.ca.gov](http://www.calrecycle.ca.gov).



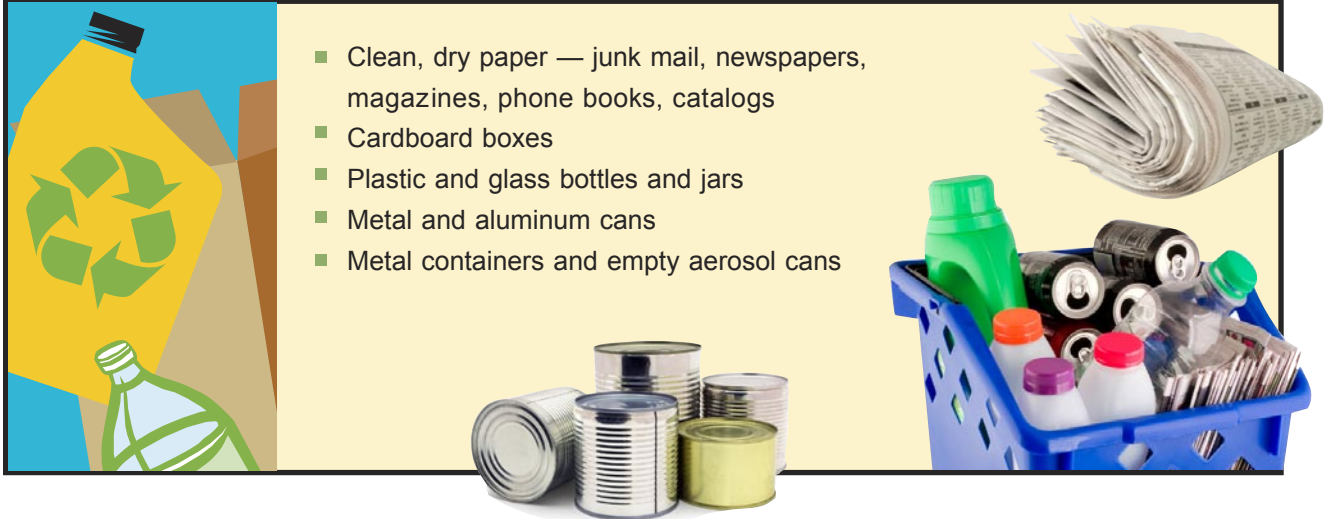
Information about multi-family recycling is available from the California Apartment Association at [www.caanet.org/caarecycling](http://www.caanet.org/caarecycling).

## WHAT YOU NEED TO KNOW ABOUT

# RECYCLING REQUIREMENTS FOR APARTMENTS

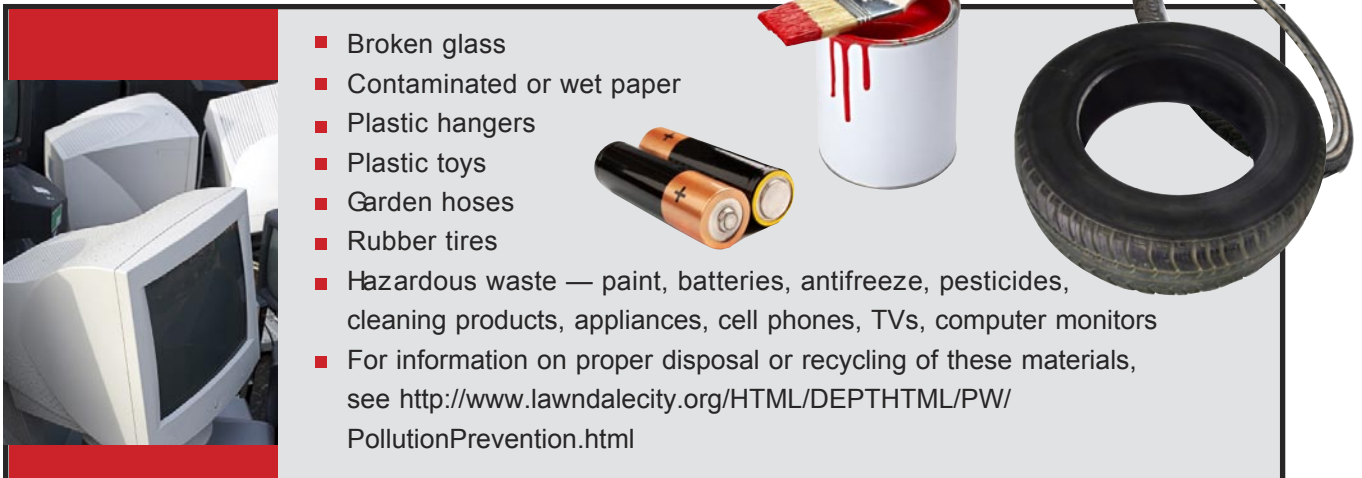
Apartment owners are required to offer recycling, and residents are required by law to recycle. Recycling helps conserve resources and also helps create a healthy environment for our community and future generations.

## Types of material to recycle



- Clean, dry paper — junk mail, newspapers, magazines, phone books, catalogs
- Cardboard boxes
- Plastic and glass bottles and jars
- Metal and aluminum cans
- Metal containers and empty aerosol cans

## Don't put in recycling bin



- Broken glass
- Contaminated or wet paper
- Plastic hangers
- Plastic toys
- Garden hoses
- Rubber tires
- Hazardous waste — paint, batteries, antifreeze, pesticides, cleaning products, appliances, cell phones, TVs, computer monitors
- For information on proper disposal or recycling of these materials, see <http://www.lawndalecity.org/HTML/DEPTHTML/PW/PollutionPrevention.html>

## How to recycle



Separate recyclable materials inside your home and place them in the outdoor recycling collection containers provided at your apartment community.

### Where to go for more information

- Talk to your apartment manager.
- Visit [www.lawndalecity.org](http://www.lawndalecity.org) for more information from the City of Lawndale.



**LO QUE TIENE QUE SABER  
SOBRE LOS REQUISITOS DE  
RECICLAMIENTO  
EN EDIFICIOS DE  
DEPARTAMENTOS**

## ¿Por qué reciclar?

- La ley estatal ahora exige a las comunidades de departamentos/viviendas multifamiliares con 5 o más unidades que reciclen.
- El reciclamiento puede brindar oportunidades para ahorrar dinero.
- El reciclamiento ayuda a conservar recursos y también crea un entorno saludable para nuestra comunidad y las generaciones futuras.
- Muchos residentes de departamentos están solicitando que se recicle. El reciclamiento ayuda a promover su comunidad como un lugar ecológico y puede ayudar a llenar sus plazas vacantes.

## Cómo empezar

Reciclar es fácil.

- Use la información que se encuentra en este volante para ayudar a sus residentes a saber lo que tienen que hacer y qué artículos se pueden reciclar.
- Verifique que los residentes separen en su casa los artículos reciclables del resto de la basura.
- Informe a los residentes que tienen que colocar los artículos reciclables en los recipientes de reciclamiento colocados afuera del edificio para ser recolectados.
- Verifique que los residentes sepan dónde están los recipientes de reciclamiento externos.
- **Nota:** Cualquier empresa o individuo puede donar, vender y/o coordinar la recolección de materiales reciclables.

## Dónde obtener más información

Póngase en contacto con Republic Services llamando al 1-800-299-4898.

Visite [www.lawndalecity.org](http://www.lawndalecity.org) para obtener más información de la ciudad de Lawndale.

Para obtener información adicional sobre el reciclamiento y la reducción de desperdicios, visite el Departamento de Recursos de Reciclamiento y Recuperación de California (CalRecycle) en [www.calrecycle.ca.gov](http://www.calrecycle.ca.gov).

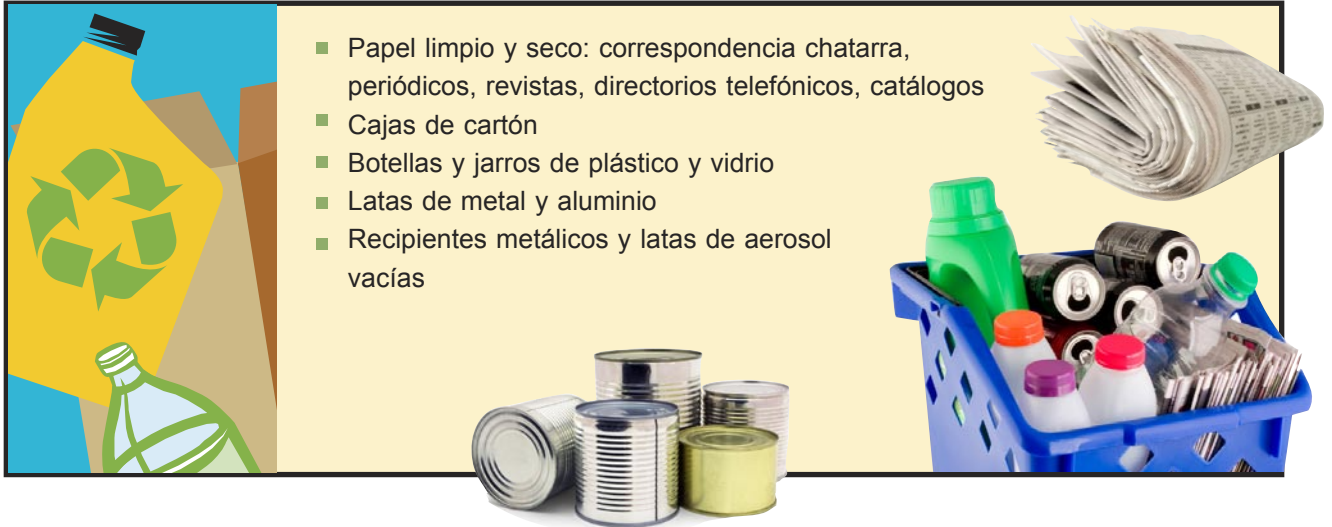


Puede obtener información sobre el reciclamiento de unidades multifamiliares de la Asociación de Departamentos de California en [www.caanet.org/caarecycling](http://www.caanet.org/caarecycling).

# LO QUE TIENE QUE SABER SOBRE LOS REQUISITOS DE RECICLAMIENTO EN EDIFICIOS DE DEPARTAMENTOS

Los propietarios de departamentos tienen la obligación de ofrecer el reciclamiento y los residentes de departamentos están obligados por ley a reciclar. El reciclamiento ayuda a conservar recursos y también crea un medio ambiente saludable para nuestra comunidad y las generaciones futuras.

## Tipos de materiales a reciclar

A collage of images related to recycling. On the left, a yellow recycling symbol is overlaid on a brown paper bag and a clear plastic bottle. In the center, there are several metal cans of various sizes. On the right, a blue plastic bin is filled with various items including a green bottle, several aluminum cans, and other plastic containers. Above the bin, a stack of newspapers is visible.

- Papel limpio y seco: correspondencia chatarra, periódicos, revistas, directorios telefónicos, catálogos
- Cajas de cartón
- Botellas y jarros de plástico y vidrio
- Latas de metal y aluminio
- Recipientes metálicos y latas de aerosol vacías

## No coloque estos materiales en el recipiente de reciclamiento

A collage of images showing materials that should not be recycled. On the left, several old computer monitors are shown. In the center, there are two AA batteries. To the right, there is a white paint can with a brush and red paint dripping down its side. Further right, there is a black tire and a metal ring.

- Vidrio roto
- Papel contaminado o mojado
- Perchas de plástico
- Juguetes de plástico
- Mangueras de jardín
- Llantas
- Desperdicios peligrosos: pintura, baterías, anticongelante, pesticidas, productos de limpieza, electrodomésticos, teléfonos celulares, televisores, monitores de computadora
- Para obtener información sobre cómo desechar o reciclar estos materiales apropiadamente, visite <http://www.lawndalecity.org/HTML/DEPTHTML/PW/PollutionPrevention.html>.

## Cómo reciclar



Separe los materiales reciclables dentro de su casa y colóquelos en los recipientes de recolección de material reciclado que se encuentran afuera, provistos por su comunidad de departamentos.

### Dónde obtener más información

- Hable con el administrador de su departamento.
- Visite [www.lawndalecity.org](http://www.lawndalecity.org) para obtener más información de la ciudad de Lawndale.